Technický list

Mříže elektropříprava

Mříže s centrálním motorem

Ovládání klíčovým spínačem v místě

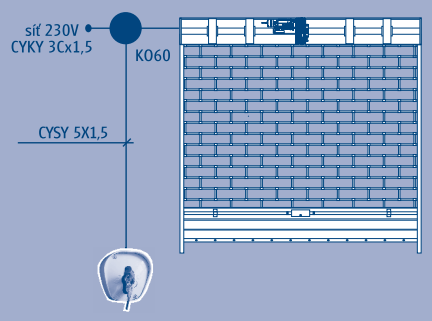

ovládání mrtvý muž ☐

Ovládání klíčovým spínačem s fotobuňkami a možností dálkového ovládání a napojením EPS

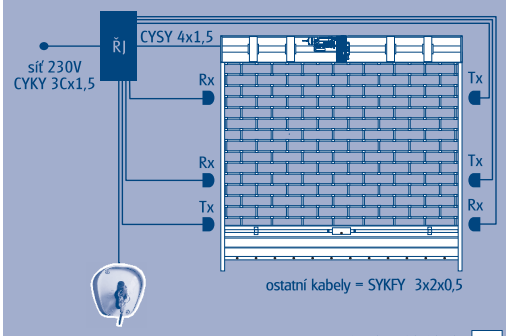

pulzní ovládání ☐

Ovládání 2 ovládacími prvky

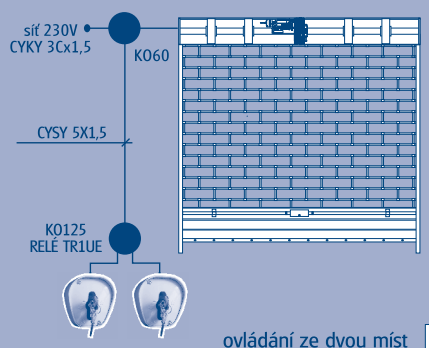

ovládání ze dvou míst ☐

Mříže s bočním motorem (velké mříže - častý provoz)

Ovládání klíčovým spínačem v místě

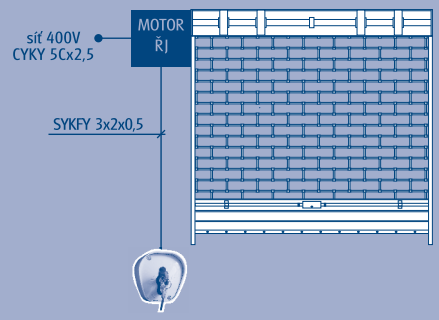

ovládání mrtvý muž ☐

Ovládání klíčovým spínačem s fotobuňkami a možností dálkového ovládání a napojením EPS

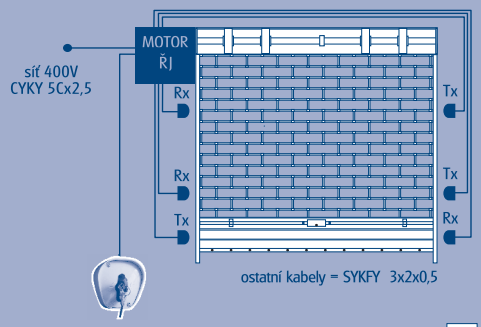

pulzní ovládání ☐

Ovládání s 2 ovládacími prvky

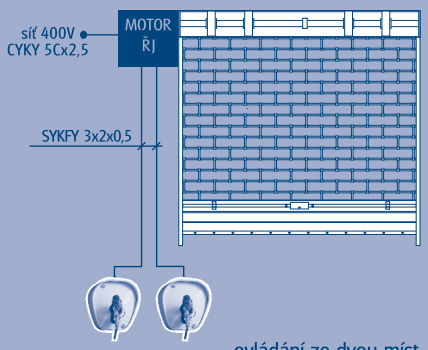

ovládání ze dvou míst ☐

- Vývod kabelu motoru lze umístit vlevo i vpravo v závislosti na elektropřípravě.
- Centrální motor má 230V a příkon 630 W - 1140 W dle velikosti mříže, boční motor má 400V a příkon 1000 W - 3000 W dle velikosti mříže.
- Jistič doporučujeme pro centrální motor 10 A/D, pro boční motor 3x16 A/D.
- Klíčový spínač s odblokem doporučujeme umístit vedle mříže s ohledem na délku lanka nouzového odblokování.
- Kabelovou přípravu zajišťuje objednatel

Objednatel zajistí vyznačení elektrického, vodovodního a plynového vedení v místě montáže a zároveň upozorní zhotovitele.

Objednatel je srozuměn a zavazuje se zajistit připravenost.
V případě, že připravenost nezajistí, zavazuje se uhradit zhotoviteli planý výjezd a vícenáklady s tím spojené.

datum, podpis objednatele

Univers Tech s.r.o. - **Kladno** - Americká 2772, e-mail: kladno@univers.cz, tel.: 312 663 234
Plzeň - Slovanská 546/72, e-mail: plzen@univers.cz, tel.: 377 266 096
České Budějovice - Fráni Šrámka 1229/1, e-mail: ceske.budejovice@univers.cz , tel: 702 018 712